



ROMANIA
JUDETUL OLT
CONSILIUL LOCAL GHIMPETENI

PROIECT DE HOTĂRÂRE

Cu privire la : **aprobarea execuției bugetului local de venituri și cheltuieli al comunei Ghimpeteni, la trimestrul II al anului 2023.**

Având în vedere : - raportul compartimentului de specialitate nr.42/17.04.2023, întocmit de către compartimentul contabilitate din cadrul aparatului de specialitate al primarului comunei Ghimpeteni,

- Avizul nr. _____ / _____ .2023 al comisiei pentru programe de dezvoltare economico-socială, buget, finanțe, administrarea domeniului public și privat al comunei, agricultură, gospodărie comunală, protecția mediului, servicii și comerț din cadrul Consiliului Local Ghimpeteni;

- Avizul nr. _____ / _____ .2023, al comisiei privind administrația publică locală, juridic, apărarea ordinii și liniștii publice și a drepturilor cetățenești din cadrul Consiliului Local Ghimpeteni;

În conformitate cu prevederile Secțiunii nr. 4, art. 49, alin. 12, respectiv art. 57, alin 2-1 din Legea nr. 273/2006, actualizată a finanțelor publice locale, cu modificările ulterioare;

Având la bază prevederile art.129 alin.2 lit. b și alin. 4 lit. "a", art.196, alin 1, litera a) precum și ale art. 139 alin. 3 lit "a", alin 4), alin.5, litera c), alin 10, din Ordonanța de Urgență a Guvernului nr.57/2019, privind Codul administrativ,

Consiliul local al comunei Ghimpeteni, adoptă prezenta,

H O T Ă R Ă R E:

Art.1. Se aprobă execuția veniturilor Bugetului Local de venituri și cheltuieli al comunei Ghimpeteni, la **trimestrul II al anului 2023**, în valoare totală de 2.391.063 lei, din care:

- 1.229.977 lei la Secțiunea de funcționare,
- 561.086 lei la Secțiunea de dezvoltare, conform anexei nr.12 la situațiile financiare, în structura prevăzută în legea bugetului pe anul 2023.

Art.2. Se aprobă execuția cheltuielilor Bugetului Local de venituri și cheltuieli al comunei Ghimpeteni, la **trimestrul II al anului 2023**, în valoare totală de 1.974.567 lei, din care:

- 1.413.994 lei la Secțiunea de funcționare,
- 560.573 lei la Secțiunea de dezvoltare, conform anexei 13 la situațiile financiare, în structura prevăzută în legea bugetului pe anul 2023.

Art.3. (1) Se aprobă execuția Bugetului de Venituri și Cheltuieli al activităților finanțate din venituri proprii și subvenții de la bugetul local, la **trimestrul II al anului 2023**, după cum urmează:

- 7.800 lei la venituri, conform anexei 9 la situațiile financiare, anexa la prezenta hotărâre.

Consilieri în funcție: 9; Consilieri prezenți :-; Voturi pentru :-;
Voturi Impotrivă :-;



• 0 lei la cheltuieli, conform anexei 11 la situatiile financiare, anexa la prezenta hotărâre, în structura prevăzută în legea bugetului pe anul 2023.

(2) Se aprobă execuția cheltuielilor de ___ lei, pe titluri de cheltuieli după cum urmează:

* cheltuieli de personal **0** lei,

* cheltuieli materiale **0** lei.


* cheltuieli de capital **0** lei.

Art.4. Anexele 9,11,12,13 și 30 b, fac parte integrantă din prezenta hotărâre.

Art.5. Cu ducerea la îndeplinire a prezentei hotărâri se încredințează Primarul comunei Ghimpeteni, prin compartimentele de specialitate.


Art.6. Prevederile prezentei Hotarari se comunica cetatenilor localitatii prin afisare la sediul propriu, compartimentului contabilitate din cadrul aparatului de specialitate al primarului si Institutiei Prefectului.

Initi
Do



conform prevederilor art.243 alin 1, litera a)
din OUG nr.57/2019 privind Codul administrativ
contrasemneaza pentru legalitate,

Secretar general U A T Ghimpeteni,



Nr. 29 / 10.07 2023

Consilieri in functie:9; Consilieri prezenti :-; Voturi pentru :-;
Voturi Impatrivă :-;

R E F E R A T D E A P R O B A R E

la Proiectul de
Hotarare privind aprobarea executiei bugetului local de venituri si cheltuieli al comunei Ghimpeteni si a
bugetului activitatilor finantate din venituri proprii la trimestrul II 2023.

In conformitate cu prevederile art.49,alin.12 din Legea nr.273/2006 privind finantele publice locale,cu modificarile si completarile ulterioare:"(12)In lunile aprilie,iulie si octombrie ,pentru trimestrul expirat, si cel tarziu in decembrie,pentru trimestrul al patrulea,ordonatorii principali de credite au obligatia de a prezenta in sedinta publica,spre analiza si aprobare de catre autoritatile deliberative ,executia bugetelor intocmite pe cele doua sectiuni,cu exceptia bugetului imprumuturilor externe si interne,cu scopul de a redimensiona cheltuielile in raport cu gradul de colectare a veniturilor,prin rectificarea bugetara locala,astfel incat la sfarsitul anului:

- a) sa nu inregistreze plati restante;
- b) diferenta dintre suma veniturilor incasate si excedentul anilor anteriori utilizat pentru finantarea exercitiului bugetar curent,pe de o parte,si suma platilor efectuate si a platilor restante,pe de alta parte,sa fie mai mare decat zero."

In ceea ce priveste bugetul local al Comunei Ghimpeteni este de mentionat faptul ca la trim. II 2023 , veniturile s-au realizat in proportie de 15% fata de prevederile anuale programate (17% fata de prevederile trimestriale) . Totalul incasarilor realizate sunt in cuantum de 2.391.063 lei, din care: 1.829.977 lei veniturile sectiunii de functionare si 561.086 lei veniturile sectiunii de dezvoltare .

Cheltuielile realizate la 30.06.2023 sunt in suma totala de 1.974.467 lei, din care : 1.413.994 lei cheltuielile sectiunii de functionare si 560.473 lei ,cheltuielile sectiunii de dezvoltare . Cheltuielile s-au realizat in proportie de 12 % fata de prevederile anuale aprobate (14% fata de prevederile trimestriale) .

In ceea ce priveste executia bugetelor finantate din venituri proprii ,
venituri totale incasate: 7.800 lei ;
plati totale efectuate : 0 lei.

Avand in vedere cele mentionate anterior, in temeiul prevederilor art. 136 din Ordonanța de Urgență nr. 57/2019 privind Codul Administrativ, cu modificările și completările ulterioare, îmi exprim inițiativa de promovare a **proiectului de hotărâre** privind aprobarea executiei bugetului local de venituri si cheltuieli al comunei Ghimpeteni si a bugetului activitatilor finantate din venituri proprii la trimestrul II 2023.

Competența aprobării proiectului de hotărâre revine Consiliului Local al comunei Ghimpeteni ,în baza art. 129, alin. (2),litera b),alin.4,litera a) art.139,alin.1,alin 3,litera a) , art.196 alin. (1), lit. a) din Ordonanța de Urgență nr.57/2019 privind Codul Administrativ, cu completările ulterioare.

 ANTIN

R A P O R T

Al compartimentului contabilitate din cadrul aparatului propriu referitor la Proiectul de Hotarare privind aprobarea executiei bugetului local de venituri si cheltuieli al comunei Ghimpeteni si a bugetului activitatilor finantate din venituri proprii la trimestrul II 2023


In conformitate cu prevederile art.49,alin.12 din Legea nr.273/2006 privind finantele publice locale,cu modificarile si completarile ulterioare:”(12)In lunile aprilie,iulie si octombrie ,pentru trimestrul expirat, si cel tarziu in decembrie,pentru trimestrul al patrulea,ordonatorii principali de credite au obligatia de a prezenta in sedinta publica,spre analiza si aprobare de catre autoritatile deliberative ,executia bugetelor intocmite pe cele doua sectiuni,cu exceptia bugetului imprumuturilor externe si interne,cu scopul de a redimensiona cheltuielile in raport cu gradul de colectare a veniturilor,prin rectificarea bugetara locala,astfel incat la sfarsitul anului:

- a) sa nu inregistreze plati restante;
- b) diferenta dintre suma veniturilor incasate si excedentul anilor anteriori utilizat pentru finantarea exercitiului bugetar curent,pe de o parte,si suma platilor efectuate si a platilor restante,pe de alta parte,sa fie mai mare decat zero.”

In ceea ce priveste bugetul local al Comunei Ghimpeteni este de mentionat faptul ca la trim. II 2023 , veniturile s-au realizat in proportie de 15% fata de prevederile anuale programate (17% fata de prevederile trimestriale) . Totalul incasarilor realizate sunt in cuantum de 2.391.063 lei, din care: 1.829.977 lei veniturile sectiunii de functionare si 561.086 lei veniturile sectiunii de dezvoltare .

Cheltuielile realizate la 30.06.2023 sunt in suma totala de 1.974.467 lei, din care : 1.413.994 lei cheltuielile sectiunii de functionare si 560.473 lei ,cheltuielile sectiunii de dezvoltare . Cheltuielile s-au realizat in proportie de 12 % fata de prevederile anuale aprobate (14% fata de prevederile trimestriale) .

In ceea ce priveste executia bugetelor finantate din venituri proprii ,
venituri totale incasate: 7.800 lei ;
plati totale efectuate : 0 lei.



TOTAL JUDET
Comuna GHIMPETENI, judetul OLT

30.06.2023

Pag. 1 -lei-

Capi-Sub- tol capi- ra- to- l graf	Pa- ra- gra- ful	Ar- ti- col	Ali- ne- at	Denumire indicator	Prevederi bugetare aprobrate la finele perioadei de raportare	Prevederi bugetare trimestriale cumulate	Drepturi constatate			Incasari realizate	Stingeri pe alte cai decat incasari	Drepturi constatate de incasat
							Total, din care:	din anii precedenti	din anul curent			
A				B	1	2	3=4+5	4	5	6	7	8=3-6-7
0001	02			TOTAL VENITURI-BUGET LOCAL	15.579.000	13.838.000	3.004.601	401.373	2.603.228	2.391.063	50.574	562.964
0002				I. VENITURI CURENTE	3.070.000	1.612.000	2.125.881	401.373	1.724.508	1.512.343	50.574	562.964
0003				A. VENITURI FISCALE	2.910.000	1.524.000	1.713.559	142.639	1.570.920	1.408.462	48.671	256.426
0004				A1. IMPOZIT PE VENIT, PROFIT SI CASTIGURI DIN CAPITAL	1.053.000	541.000	505.598		505.598	505.598		
0300	02			A1.2 IMPOZIT PE VENIT, PROFIT SI CASTIGURI DIN CAPITAL DE LA PERSOANE FIZICE	1.053.000	541.000	505.598		505.598	505.598		
0302				IMPOZIT PE VENIT	1.000	1.000	2.219		2.219	2.219		
18				Impozitul pe veniturile din transferul proprietatilor imobiliare din patrimoniul personal	1.000	1.000	2.219		2.219	2.219		
0402				COTE SI SUME DEFALCATE DIN IMPOZITUL PE VENIT	1.052.000	540.000	503.379		503.379	503.379		
0402	01			Cote defalcate din impozitul pe venit	307.000	166.000	103.678		103.678	103.678		
04				Suma alocata din cotele defalcate din impozitul pe venit pentru echilibrarea bugetelor locale	345.000	174.000	178.176		178.176	178.176		
0402	05			Suma repartizate din Fondul la dispozitia Consiliului Judetean	400.000	200.000	221.525		221.525	221.525		
0700	02			A3 IMPOZITE SI TAXE PE PROPRIETATE	184.000	97.000	303.781	79.278	224.503	132.844	27.533	143.404
0702				IMPOZITE SI TAXE PE PROPRIETATE	184.000	97.000	303.781	79.278	224.503	132.844	27.533	143.404
01				Impozit si taxa pe cladiri	40.000	20.000	85.090	31.597	53.493	27.047	13.571	44.472
01				Impozit pe cladiri de la persoane fizice	34.000	17.000	54.163	9.162	45.001	21.253	12.941	19.989
0702	01			Impozit si taxa pe cladiri de la persoane juridice	6.000	3.000	30.927	22.435	8.492	5.814	630	24.483

Capi- tol	Sub- capi- tol	Pa- ra- gra- ful	Ar- ti- col	Ali- ne- at	Denumire indicator	Prevederi bugetare aprobate la finele perioadei de raportare	Prevederi bugetare trimestriale cumulate	Drepturi constatate			Incasari realizate	Stingeri pe alte cai decat incasari	Drepturi constatate de incasat
								Total, din care:	din anii precedenti	din anul curent			
A					B	1	2	3=4+5	4	5	6	7	8=3-6-7
0702	02				Impozit si taxa pe teren	138.000	74.000	214.167	47.683	166.486	101.273	13.962	98.032
	01				Impozit pe terenuri de la persoane fizice	44.000	22.000	75.142	21.105	54.037	28.621	6.571	39.950
	02				Impozit si taxa pe teren de la persoane juridice	4.000	2.000	5.903	384	5.519	2.773	538	2.592
	02				Impozitul pe terenul extravilan + Restante anii anteriori din impozitul pe terenul agricol	90.000	50.000	133.122	26.192	106.930	69.879	6.853	56.390
	03				Taxe judiciare de timbru si alte taxe de timbru	6.000	3.000	4.524		4.524	4.524		
1000	02				A4 IMPOZITE SI TAXE PE BUNURI SI SERVICII	1.673.000	886.000	904.180	63.361	840.819	770.020	21.138	113.022
1102					SUME DEFALCATE DIN TVA	1.588.000	838.000	701.070		701.070	701.070		
	02				Sume defalcate din taxa pe valoarea adaugata pentru finantarea cheltuielilor descentralizate la nivelul comunelor, oraselor, municipiilor, sectoarelor si Municipiului Bucuresti	740.000	383.000	316.070		316.070	316.070		
1102	06				Sume defalcate din taxa pe valoarea adaugata pentru echilibrarea bugetelor locale	848.000	455.000	385.000		385.000	385.000		
1602					TAXE PE UTILIZAREA BUNURILOR, AUTORIZAREA UTILIZARII BUNURILOR SAU PE DESFASURAREA DE ACTIVITATI	85.000	48.000	203.110	63.361	139.749	68.950	21.138	113.022
	02				Impozit pe mijloacele de transport	85.000	48.000	203.110	63.361	139.749	68.950	21.138	113.022
	01				Impozit pe mijloacele de transport detinute de persoane fizice*								
1602	02				Impozit pe mijloace de transport	81.000	46.000	190.690	57.725	132.965	66.920	20.810	102.960

Capi- tol	Sub- capi- tol	Pa- ra- gra- ful	Gru- pa / fi- col	Ali- ne- at	Denumire indicator	Prevederi bugetare aprobate la finele perioadei de raportare		Prevederi bugetare trimestriale cumulate	Drepturi constatate			Incasari realizate	Singeri pe alte cai decat incasari	Drepturi constatate de incasat
						1	2		Total, din care:	4 din anii precedenti	5 din anul curent			
A					B	3=4+5	4	5	6	7	8=3-6-7			
2900	02				detinute persoane de juridice*)	4.000	2.000	12.420	5.636	6.784	2.030	328	10.062	
3000					C. VENITURI NEFISCALE	160.000	88.000	412.122	258.734	153.588	103.881	1.903	306.538	
3002					C1. VENITURI DIN PROPRIETATE	15.000	8.000	2.500		2.500	2.500		2.500	
	05				VENITURI DIN PROPRIETATE	15.000	8.000	2.500		2.500	2.500		2.500	
					Venituri din concesiuni si inchirieri	15.000	8.000	2.500		2.500	2.500		2.500	
					Alte venituri din concesiuni si inchirieri de catre institutiile publice	15.000	8.000	2.500		2.500	2.500		2.500	
3300	02				C2. VANZARI DE BUNURI SI SERVICII	145.000	80.000	409.822	258.734	151.088	101.381	1.903	306.538	
3502					AMENZI, PENALITATI SI CONFISCARI	46.000	24.000	277.157	242.641	34.516	21.768		255.389	
	01				Venituri din amenzi si alte sanctiuni aplicate potrivit dispozitiilor legale	46.000	24.000	277.157	242.641	34.516	21.768		255.389	
3502	01	02			Venituri din amenzi si alte sanctiuni aplicate de catre alte institutii de specialitate	46.000	24.000	277.157	242.641	34.516	21.768		255.389	
3602					DIVERSE VENITURI	99.000	56.000	132.665	16.093	116.572	79.613	1.903	51.149	
	06				Taxe speciale	35.000	18.000	59.723	3.677	54.046	33.643	1.480	24.600	
	50				Alte venituri.	64.000	38.000	72.942	10.416	62.526	45.970	423	26.549	
3702	03				Varsaminte din sectiunea de functionare pentru finantarea sectiunii de dezvoltare a bugetului local(cu semnal minus)	-240.000	-240.000	-46.328		-46.328	-46.328		-46.328	
3702	04				Varsaminte din sectiunea de functionare	240.000	240.000	46.328		46.328	46.328		46.328	
4000	02				III OPERATUNI FINANCIARE			514.758		514.758	514.758		514.758	
4002					INCASARI DIN RAMBURSAREA IMPRUMUTURILOR ACORDATE			514.758		514.758	514.758		514.758	
4002	14				Sume din excedentul bugetului local utilizate pentru finantarea cheltuzilor			514.758		514.758	514.758		514.758	

Capi-Sub- tot	Pa- ra- graf	Gru- pa/ Titlu	Ali- ne- at	Denumire indicator	Prevederi bugetare aprobate la finele perioadei de raportare	Prevederi bugetare trimestriale cumulate	Drepturi constatate			Incasari realizate	Stingeri pe alte cai decat incasari	Drepturi constatate de incasat
							Total, din care:	din anii precedenti	din anul curent			
A				B	1	2	3=4+5	4	5	6	7	8=3-6-7
4302	44			sistemistica din cadrul Programului national de cadastru si carte funciara Suma alocata din sursele obtinute in urma scoaterii la licitatie a certificatelor de emisii de gaze cu efect de sera pentru finantarea protectiilor de investitii	240.000	240.000	46.328	46.328	46.328	46.328		
4802				SUME PRIMITE DE LA UE/ALTI DONATORI IN CONTUL PLATILOR EFECTUATE SI PREFINANATARI AFERENTE CADRULUI FINANCIAR 2014-2020	854.000	854.000						
4802	01			Fondul European de Dezvoltare Regionala(FEDR) Suma primite in contul platilor efectuate in anul curent	213.000	213.000						

Semnat digital de
Dan-Constantin
Dobre
Data: 2023.07.31
14:39:30 +03'00'

Daniela
Gheorghe
Semnat digital de
Daniela Gheorghe
Data: 2023.07.31
14:40:01 +03'00'

TOTAL JUDET

Comuna GHIMPETENI, judetul OLT

30.06.2023

Pag. 1 - lei-

Capi- tol	Sub- capi- tol	Pa- ra- gra- ful graf	Ar- ti- col	Ali- ne- at	Denumire indicator	Credite de angajament			Credite bugetare		Angajamente bugetare	Angajamente legale	Plati efectuate	Angajamente legale de platit	Cheltuieli efective
						1	2	3	4	5					
					B										
					A										
5002					TOTAL CHELTUIELI	12.007.000	12.007.000	16.279.000	14.538.000	16.274.000	2.734.000	1.974.467	749.533	1.544.334	
5100	02				Partea I-a SERVICII PUBLICE GENERALE	1.712.000		1.712.000	896.000	1.707.000	1.339.923	744.747	595.176	820.797	
5102					AUTORITATI PUBLICE SI ACTIUNI EXTERNE			1.595.000	835.000	1.595.000	1.238.859	697.712	541.147	773.982	
	01				Autoritati executive si legislative			1.595.000	835.000	1.595.000	1.238.859	697.712	541.147	773.982	
	03				Autoritati executive			1.595.000	835.000	1.595.000	1.238.859	697.712	541.147	773.982	
5402					ALTE SERVICII PUBLICE GENERALE			1.595.000	835.000	1.595.000	1.238.859	697.712	541.147	773.982	
	05				Fond de rezerva bugetara la dispozitia autoritatilor locale	117.000		117.000	61.000	112.000	101.064	47.035	54.029	46.815	
5402	10				Servicii publice comunitare de evidenta a persoanelor			5.000							
6000	02				Partea II-a APARARE, ORDINE PUBLICA SI SIGURANTA NATIONALA			112.000	61.000	112.000	101.064	47.035	54.029	46.815	
6102					ORDINE PUBLICA SI SIGURANTA NATIONALA			15.000	9.000	15.000	2.000	2.000		2.000	
	05				Protectie civila si protectia contra incendierilor (protectie civila nonmilitara)			15.000	9.000	15.000	2.000	2.000		2.000	
6500	02				Partea III-a CHELTUIELI SOCIAL-CULTURALE	213.000	213.000	1.695.000	886.000	1.695.000	899.791	745.434	154.357	589.434	
6502					INVATAMANT	213.000	213.000	433.000	335.000	433.000	264.151	264.151		105.437	
	04				Invatamant secundar			208.000	116.000	208.000	56.356	56.356		54.737	
	01				Invatamant secundar inferior			208.000	116.000	208.000	56.356	56.356		54.737	
	50				Alte cheltuieli in domeniul invatamantului	213.000	213.000	225.000	219.000	225.000	207.795	207.795		80.700	
6602					SANATATE			69.000	36.000	69.000	69.000	33.130	35.870	33.202	
	08				Servicii de sanatate publica			69.000	36.000	69.000	69.000	33.130	35.870	33.202	
6702					CULTURA, RECREERE SI RELIGIE			80.000	44.000	80.000	55.000	26.001	28.999	26.466	
	03				Servicii culturale			80.000	44.000	80.000	55.000	26.001	28.999	26.466	
	02				Biblioteci publice comunale, orasenesti, municipale			55.000	29.000	55.000	55.000	26.001	28.999	26.466	

Capi- tol	Sub- capi- tol	Pa- ra- graf	Ar- ti- col	Ab- ne- at	Denumire indicator	Credite de angajament		Credite bugetare		Angajamente bugetare	Angajamente legale	Plati efectuate	Angajamente legale de platit	Cheltuieli efective
						1	2	3	4					
6702	03	07			B									
					Camine culturale			15.000		25.000				
6802					ASIGURARI SI ASISTENTA SOCIALA			471.000		1.113.000			89.488	424.329
					Asistenta sociala in caz de boli si invaliditati									
					Asistenta sociala in caz de invaliditate			391.000		773.000			89.488	383.565
					Prevenirea excluderii sociale			391.000		773.000			89.488	383.565
					Ajutor social			60.000		310.000				30.764
					Alte cheltuieli in domeniul asigurarilor si asistentei sociale			60.000		310.000				30.764
6802	50	50			Alte cheltuieli in domeniul asistentei sociale			30.000		30.000				10.000
7000	02				Partea IV-a SERVICII SI DEZVOLTARE PUBLICA. LOCUINTE, MEDIU SI APE PUBLICA. SERVICII SI DEZVOLTARE PUBLICA									
					Locuinte, servicii si dezvoltare publica									
					Iluminat public si electrificari			1.731.000	1.731.000	2.794.000				132.103
					Alte servicii in domeniile locuintelor, serviciilor si dezvoltarii comunale			1.731.000	1.731.000	2.644.000				57.612
7402					PROTECTIA MEDIULUI			1.141.000	1.141.000	1.231.000				49.936
					Salubritate si gestiunea deseurilor									
					Salubritate			590.000	590.000	1.413.000				7.676
					Partea V-a ACTIUNI ECONOMICE									
					TRANSPORTURI									
					Transport rutier			10.063.000	10.063.000	10.063.000				74.491
					Drumuri si poduri			10.063.000	10.063.000	10.063.000				74.491
								80.000	80.000	150.000				74.491
								80.000	80.000	150.000				74.491
								80.000	80.000	150.000				74.491
8000	02							10.063.000	10.063.000	10.063.000				62.807
8402								10.063.000	10.063.000	10.063.000				62.807
								10.063.000	10.063.000	10.063.000				62.807
								10.063.000	10.063.000	10.063.000				62.807
								10.063.000	10.063.000	10.063.000				62.807

TOTAL JUDET

Capi- tot	Sub- capitol	Pa- graf	Gra- tu / titlu col	Ali- me- nt	Denumire indicator	Credite de angajament		Credite bugetare		Angajamente bugetare	Angajamente legale	Plati efectuate	Angajamente legale de platit	Cheltuieli efective
						1	2	3	4					
			A		B									
5002					TOTAL CHELTUIELI	12.007.000	12.007.000	16.279.000	14.538.000	16.274.000	2.724.000	1.974.467	749.533	1.544.334
	01				CHELTUIELI CURENTE	213.000	213.000	4.485.000	2.744.000	4.480.000	2.365.841	1.616.308	749.533	1.473.461
	10				TITLUL I CHELTUIELI DE PERSONAL			1.435.000	739.000	1.435.000	1.435.000	685.467	749.533	720.939
	10 01				Cheltuieli salariale in bani			1.369.000	691.000	1.369.000	1.369.000	669.754	699.246	704.297
	10 01 01				Salarii de baza			1.222.000	615.000	1.222.000	1.222.000	609.202	612.798	641.551
	10 01 12				Indemnizatii plătite unor persoane din afara unitatii			60.000	30.000	60.000	60.000	22.896	37.104	24.672
	10 01 13				Drepturi de delegare			3.000	2.000	3.000	3.000	3.000	3.000	3.000
	10 01 17				Indemnizatii de hrana			84.000	44.000	84.000	84.000	37.656	46.344	38.074
	10 02				Cheltuieli salariale in natura			28.000	28.000	28.000	28.000		28.000	28.000
	10 02 06				Vouchere de vacanta			28.000	28.000	28.000	28.000		28.000	28.000
	10 03				Contributii			38.000	20.000	38.000	38.000	15.713	22.287	16.642
	10 03 07				Contributia asiguratorie pentru munca			34.000	18.000	34.000	34.000	14.989	19.011	15.754
	10 03 08				Contributii plătite de angajator in numele angajatului			4.000	2.000	4.000	4.000	724	3.276	888
	20				TITLUL II BUNURI SI SERVICII			983.000	533.000	983.000	345.306	345.306		324.082
	20 01				Bunuri si servicii			724.000	373.000	724.000	257.514	257.514		244.285
	20 01 01				Furnituri de birou			33.000	19.000	33.000	16.761	16.761		16.609
	20 01 02				Materiale pentru curatenie			5.000	2.000	5.000				
	20 01 03				Incalziri, iluminat si forta motrica			138.000	75.000	138.000	36.704	36.704		23.683
	20 01 04				Apa, canal si salubritate			150.000	80.000	150.000	74.491	74.491		74.491
	20 01 05				Carburanti si lubrifianti			75.000	40.000	75.000	22.976	22.976		19.202
	20 01 07				Transport			25.000	13.000	25.000	8.845	8.845		8.845
	20 01 08				Posta, telecomunicatii, radio, tv, internet			33.000	17.500	33.000	16.452	16.452		16.452
	20 01 30				Alte bunuri si servicii pentru intretinere si functionare			265.000	126.500	265.000	81.285	81.285		85.003
	20 02				Reparatii curente			70.000	35.000	70.000	3.441	3.441		3.441

Capi- tol	Sub- cupi- tot	Pa- ra- graf	Ar- ti- col	Al- ne- at	Denumire indicator	Credite de angajament		Credite bugetare		Angajamente bugetare	Angajamente legale	Plati efectuate	Angajamente legale de platit	Cheltuieli efective
						1	2	3	4					
					B									
					A									
						DIN SUMELE AFERENTE COMPONENTEI								
						DE IMPRUMUT A PNRR								
			61	01		Fonduri din imprumut rambursabil		529.000	529.000	529.000				
			61	03		Sume aferente TVA		444.000	444.000	444.000				
			70			CHELTUIELI DE CAPITAL		85.000	85.000	85.000				
			71			TITLUL XV ACTIVE NEFINANCIARE		11.794.000	11.794.000	11.794.000				
			71	01		Active fixe		11.794.000	11.794.000	11.794.000	358.159	358.159	358.159	70.873
			71	01	01	Constructii		10.413.000	10.413.000	10.413.000	252.331	252.331	252.331	70.873
			71	01	02	Masini, echipamente si mijloace de transport								49.184
			71	01	03	Mobilier, aparatura birou si alte active corporale								1.960
			71	01	30	Alte active fixe (inclusiv reparatii capitale)		1.381.000	1.381.000	1.381.000	105.828	105.828	105.828	19.729
5100	02					Pantea I-a SERVICII PUBLICE GENERALE		1.712.000	896.000	1.707.000	1.339.923	744.747	595.176	820.797
5102						AUTORITATI PUBLICE SI ACTIUNI EXTERNE		1.595.000	835.000	1.595.000	1.238.859	697.712	541.147	773.982
			01			CHELTUIELI CURENTE		1.595.000	835.000	1.595.000	1.238.859	697.712	541.147	710.785
			10			TITLUL I CHELTUIELI DE PERSONAL		1.045.000	532.000	1.045.000	1.045.000	503.853	541.147	536.831
			10	01		Cheltuieli salariale in bani		1.005.000	504.000	1.005.000	1.005.000	492.766	512.234	525.019
			10	01	01	Salarii de baza		893.000	448.000	893.000	893.000	447.796	445.204	478.185
			10	01	12	Indemnizatii platite unor persoane din afara unitatii								
			10	01	13	Drepturi de delegare		60.000	30.000	60.000	60.000	22.896	37.104	24.672
			10	01	17	Indemnizatii de hrana		2.000	1.000	2.000	2.000	2.000	2.000	2.000
			10	02		Cheltuieli salariale in natura		50.000	25.000	50.000	50.000	22.074	27.926	22.162
			10	02	06	Vouchere de vacanta		16.000	16.000	16.000	16.000		16.000	16.000
			10	03		Contributii		24.000	12.000	24.000	24.000	11.087	12.913	11.812
			10	03	07	Contributia asiguratorie pentru munca		24.000	12.000	24.000	24.000	11.087	12.913	11.812

Capi- fol	Sub- capi- fol	Pa- ra- graf	Ar- ti- col	Al- ne- at	Denumire indicator	Credite de angajament		Credite bugetare		Angajamente bugetare	Angajamente legale	Plati efectuate	Angajamente legale de platit	Cheltuieli efective	
						1	2	3	4						
A						B		6		7		8=6-7		9	
20					TITLUL II BUNURI SI SERVICII			303.000		550.000	193.859			193.859	173.954
20	01				Bunuri si servicii			218.000		425.000	158.096			158.096	146.486
20	01	01			Furnituri de birou			15.000		25.000	14.824			14.824	14.824
20	01	02			Materiale pentru curatenie			1.000		2.000					
20	01	03			Incalzii, iluminat si forta motrica			45.000		90.000	32.445			32.445	20.224
20	01	05			Carburanti si lubrifianti			40.000		75.000	22.976			22.976	19.202
20	01	08			Posta, telecomunicatii, radio, tv, internet			13.000		25.000	12.844			12.844	12.844
20	01	30			Alte bunuri si servicii pentru intretinere si functionare			104.000		208.000	75.007			75.007	79.392
20	02				Reparatii curente			25.000		50.000	3.441			3.441	3.441
20	05				Bunuri de natura obiectelor de inventar			20.000		20.000	8.295			8.295	
20	05	30			Alte obiecte de inventar			20.000		20.000	8.295			8.295	
20	13				Pregatire profesionala			15.000		15.000					
20	30				Alte cheltuieli			40.000		40.000	24.027			24.027	24.027
20	30	30			Alte cheltuieli cu bunuri si servicii			40.000		40.000	24.027			24.027	24.027
70					CHELTUIELI DE CAPITAL										
71					TITLUL XV ACTIVE NEFINANCIARE										
71	01				Active fixe										
71	01	02			Masini, echipamente si mijloace de transport										
71	01	03			Mobilier, aparatura birou si alte active corporale										
71	01	30			Alte active fixe (inclusiv reparatii capitale)										
5402					ALTE SERVICII PUBLICE GENERALE			61.000		112.000	101.064			47.035	12.053
01					CHELTUIELI CURENTE			61.000		112.000	101.064			47.035	46.815
10					TITLUL I CHELTUIELI DE PERSONAL			97.000		97.000	97.000			42.971	46.815
								53.000		97.000	97.000			54.029	42.751

Capi- tot	Sub- capi- tot	Pa- ra- graf	Gr- pa / Titlu	Ar- ti- col	Al- ne- at	Denumire indicator	Credite de angajament		Credite bugetare		Angajamente bugetare	Angajamente legale	Plati efectuate	Angajamente legale de platit	Cheltuieli efective
							1	2	3	4					
			A			B									
			10	01		Cheltuieli salariale in bani.			88.000	46.000	88.000	88.000	41.324	46.676	40.942
			10	01	01	Salarii de baza			78.000	40.000	78.000	78.000	37.301	40.699	37.005
			10	01	13	Drepturi de delegare			1.000	1.000	1.000	1.000		1.000	
			10	01	17	Indemnizatii de hrana			9.000	5.000	9.000	9.000	4.023	4.977	3.937
			10	02		Cheltuieli salariale in natura			3.000	3.000	3.000	3.000		3.000	
			10	02	06	Vouchere de vacanta			3.000	3.000	3.000	3.000		3.000	
			10	03		Contributii			6.000	4.000	6.000	6.000	1.647	4.353	1.809
			10	03	07	Contributia asiguratorie pentru munca			2.000	2.000	2.000	2.000	923	1.077	921
			10	03	08	Contributii platite de angajator in numele angajatului			4.000	2.000	4.000	4.000	724	3.276	888
			20			TITLUL II BUNURI SI SERVICII			15.000	8.000	15.000	15.000	4.064	4.064	4.064
			20	01		Bunuri si servicii			15.000	8.000	15.000	15.000	4.064	4.064	4.064
			20	01	01	Furnituri de birou			5.000	3.000	5.000	5.000	1.785	1.785	1.785
			20	01	08	Posta, telecomunicatii, radio, tv, internet			5.000	3.000	5.000	5.000	2.279	2.279	2.279
			20	01	30	Alte bunuri si servicii pentru intretinere si functionare			5.000	2.000	5.000	5.000			
			50			TITLUL V FONDURI DE REZERVA									
			50	04		Fond de rezerva bugetara la dispozitia autoritatilor locale									
6000	02					Partea II-a APARARE, ORDINE PUBLICA SI SIGURANTA NATIONALA			15.000	9.000	15.000	15.000	2.000	2.000	2.000
6102						ORDINE PUBLICA SI SIGURANTA NATIONALA			15.000	9.000	15.000	15.000	2.000	2.000	2.000
			01			CHELTUIELI CURENTE			15.000	9.000	15.000	15.000	2.000	2.000	2.000
			20			TITLUL II BUNURI SI SERVICII			15.000	9.000	15.000	15.000	2.000	2.000	2.000
			20	30		Alte cheltuieli			15.000	9.000	15.000	15.000	2.000	2.000	2.000
			20	30	30	Alte cheltuieli cu bunuri si servicii			15.000	9.000	15.000	15.000	2.000	2.000	2.000
6500	02					Partea III-a CHELTUIELI SOCIAL-CULTURALE			1.695.000	886.000	1.695.000	1.695.000	745.434	1.54.357	589.434
									213.000	213.000	213.000	213.000			

Capi- tol	Sub- capi- tol	Pa- ra- gra- ful	Ar- ti- col	Ali- ne- at	Denumire indicator	Credite de angajament		Credite bugetare		Angajamente legale	Plati efectuate	Angajamente legale de platit	Cheltuieli efective
						1	2	3	4				
6502		A			B								
					INVATAMANT	213.000	213.000	433.000	335.000	433.000	264.151	264.151	105.437
					CHELTUIELI CURENTE	213.000	213.000	433.000	335.000	433.000	264.151	264.151	105.437
					TITLUL II BUNURI SI SERVICII			138.000	68.000	138.000	21.256	21.256	19.637
					Bunuri si servicii			109.000	52.000	109.000	20.863	20.863	19.244
					Furnituri de birou			3.000	1.000	3.000	152	152	
					Material pentru curatenie			3.000	1.000	3.000			
					Incalzit, iluminat si forta motrica			38.000	20.000	38.000	4.259	4.259	3.459
					Transport			25.000	13.000	25.000	8.845	8.845	8.845
					Posta, telecomunicatii, radio, tv, internet			3.000	1.500	3.000	1.329	1.329	1.329
					Alte bunuri si servicii pentru intretinere si functionare			37.000	15.509	37.000	6.278	6.278	5.611
					Reparatii curente			20.000	10.000	20.000			
					Bunuri de natura obiectelor de inventar			7.000	4.000	7.000			
					Alte obiecte de inventar			7.000	4.000	7.000			
					Pregatire profesionala			2.000	2.000	2.000	393	393	393
					TITLUL VIII ASISTENTA SOCIALA			12.000	6.000	12.000	5.480	5.480	5.480
					Ajutoare sociale			12.000	6.000	12.000	5.480	5.480	5.480
					Tichete de cresa si tichete sociale pentru gradinita			12.000	6.000	12.000	5.480	5.480	5.480
					TITLUL X PROIECTE CU FINANTARE DIN FONDURI EXTERNE NERAMBURSABILE								
					CADRULUI FINANCIAR 2014-2020	213.000	213.000	213.000	213.000	213.000	202.315	202.315	45.220
					Programe din Fondul European de Dezvoltare Regionala (FEDR)			213.000	213.000	213.000	202.315	202.315	45.220
					Finantarea externa nerambursabila	213.000	213.000	213.000	213.000	213.000	202.315	202.315	45.220
					TITLUL XI ALTE CHELTUIELI			70.000	48.000	70.000	35.100	35.100	35.100
					Burse			70.000	48.000	70.000	35.100	35.100	35.100

Capi- tol	Sub- capi- tol	Pa- ra- graf	Gr- pa / Titlu	Ar- ti- col	Al- ne- at	Denumire indicator	Credite de angajament		Credite bugetare		Angajamente bugetare	Angajamente legale	Plati efectuate	Angajamente legale de platit	Cheltuieli efective
							1	2	3	4					
							1	2	3	4	5	6	7	8=6-7	9
6602						B									
						SANATATE			69.000	36.000	69.000	69.000	33.130	35.870	33.202
						CHELTUIELI CURENTE			69.000	36.000	69.000	69.000	33.130	35.870	33.202
						TITLUL I CHELTUIELI DE PERSONAL			69.000	36.000	69.000	69.000	33.130	35.870	33.202
						Cheltuieli salariale in bani			65.500	33.500	65.500	65.500	32.400	33.100	32.470
						Salarii de baza			61.000	31.000	61.000	61.000	30.418	30.582	30.419
						Indemnitatii de hrana			4.500	2.500	4.500	4.500	1.982	2.518	2.051
						Cheltuieli salariale in natura			1.500	1.500	1.500	1.500		1.500	
						Vouchere de vacanta			1.500	1.500	1.500	1.500		1.500	
						Contributii			2.000	1.000	2.000	2.000	730	1.270	732
						Contributia asiguratorie pentru munca			2.000	1.000	2.000	2.000	730	1.270	732
6702						CULTURA, RECREERE SI RELIGIE			80.000	44.000	80.000	55.000	26.001	28.999	26.466
						CHELTUIELI CURENTE			80.000	44.000	80.000	55.000	26.001	28.999	26.466
						TITLUL I CHELTUIELI DE PERSONAL			55.000	29.000	55.000	55.000	26.001	28.999	26.466
						Cheltuieli salariale in bani			51.500	26.500	51.500	51.500	25.430	26.070	25.885
						Salarii de baza			47.000	24.000	47.000	47.000	23.487	23.513	23.942
						Indemnitatii de hrana			4.500	2.500	4.500	4.500	1.943	2.557	1.943
						Cheltuieli salariale in natura			1.500	1.500	1.500	1.500		1.500	
						Vouchere de vacanta			1.500	1.500	1.500	1.500		1.500	
						Contributii			2.000	1.000	2.000	2.000	571	1.429	581
						Contributia asiguratorie pentru munca			2.000	1.000	2.000	2.000	571	1.429	581
						TITLUL II BUNURI SI SERVICII			25.000	15.000	25.000	25.000			
						Bunuri si servicii			25.000	15.000	25.000	25.000			
						Incalzit, iluminat si forta motrica			10.000	10.000	10.000	10.000			
						Alte bunuri si servicii pentru intretinere si functionare			15.000	5.000	15.000	15.000			
6802						ASIGURARI SI ASISTENTA SOCIALA			1.113.000	471.000	1.113.000	511.640	422.152	89.488	424.329
						CHELTUIELI CURENTE			1.113.000	471.000	1.113.000	511.640	422.152	89.488	424.329
						TITLUL I CHELTUIELI DE PERSONAL			169.000	89.000	169.000	169.000	79.512	89.488	81.689

Pag. 10 - lei-

Capi- tot	Sub- capit- ol	Pa- ra- graf	Gr- pa / Titlu	Ar- ti- col	Al- ne- at	Denumire indicator	Credite de angajament		Credite bugetare		Angajamente bugetare	Angajamente legale	Plati efectuate	Angajamente legale de platit	Cheltuieli efective
							1	2	3	4					
			A			B									
			10	01		Cheltuieli salariale in bani			81.000	159.000	159.000	159.000	77.834	81.166	79.981
			10	01	01	Salarii de baza			72.000	143.000	143.000	143.000	70.200	72.800	72.000
			10	01	17	Indemnizatii de hrana			9.000	16.000	16.000	16.000	7.634	8.366	7.981
			10	02		Cheltuieli salariale in natura			6.000	6.000	6.000	6.000		6.000	
			10	02	06	Vouchere de vacanta			6.000	6.000	6.000	6.000		6.000	
			10	03		Contributii			2.000	4.000	4.000	4.000	1.678	2.322	1.708
			10	03	07	Contributia asiguratorie pentru muncă			2.000	4.000	4.000	4.000	1.678	2.322	1.708
			57			TITLUL VIII ASISTENTA SOCIALA			382.000	944.000	944.000	342.640	342.640	342.640	342.640
			57	02		Ajutoare sociale			382.000	944.000	944.000	342.640	342.640	342.640	342.640
			57	02	01	Ajutoare sociale in numerar			382.000	944.000	944.000	342.640	342.640	342.640	342.640
			7000	02		Partea IV-a SERVICII SI DEZVOLTARE		1.731.000	1.731.000	2.794.000	2.794.000	419.479	419.479	132.103	
			7002			PUBLICA, LOCUINTE, MEDIU SI APE		1.731.000	1.731.000	2.644.000	2.644.000	344.988	344.988	57.612	
						LOCUINTE, SERVICII SI DEZVOLTARE PUBLICA				913.000	913.000	49.636	49.636	49.936	
						CHELTUIELI CURENTE			873.000	90.000	90.000	49.636	49.636	49.936	
						TITLUL II BUNURI SI SERVICII			50.000	90.000	90.000	49.636	49.636	49.936	
						Alte cheltuieli			50.000	90.000	90.000	49.636	49.636	49.936	
						Alte cheltuieli cu bunuri si servicii			50.000	90.000	90.000	49.636	49.636	49.936	
						Titlul XII PROIECTE CU FINANTARE			50.000	90.000	90.000	49.636	49.636	49.936	
						DIN SUMELE REPRESENTAND ASISTENTA									
						FINANCIARA NERAMBURSABILA									
						AFERENTA PNRR			294.000	294.000	294.000				
						Fonduri europene nerambursabile			247.000	247.000	247.000				
						Suma aferente TVA			47.000	47.000	47.000				
						Titlul XIII PROIECTE CU FINANTARE									
						DIN SUMELE AFERENTE COMPONENTEI									
						DE IMPRUMUT A PNRR			529.000	529.000	529.000				
						Fonduri din imprumut rambursabil			444.000	444.000	444.000				
						Suma aferente TVA			85.000	85.000	85.000				

Capi- tot	Sub- capi- tot	Pa- ra- graf	Gr- pa / Titlu	Ar- ti- col	Al- ne- at	Denumire indicator	Credite de angajament		Credite bugetare		Angajamente bugetare	Angajamente legale	Plati efectuate	Angajamente legale de platit	Cheltuieli efective
							1	2	3	4					
		A				B									
		70				CHELTUIELI DE CAPITAL	1.731.000	1.731.000	1.731.000	1.731.000	1.731.000	295.352	295.352	7.676	
		71				TITLUL XV ACTIVE NEFINANCIARE	1.731.000	1.731.000	1.731.000	1.731.000	1.731.000	295.352	295.352	7.676	
		71	01			Active fixe	1.731.000	1.731.000	1.731.000	1.731.000	1.731.000	295.352	295.352	7.676	
		71	01	01		Constructii	350.000	350.000	350.000	350.000	350.000	189.524	189.524		
		71	01	30		Alte active fixe									
						(inclusiv reparatii capitale)	1.381.000	1.381.000	1.381.000	1.381.000	1.381.000	105.828	105.828	7.676	
7402						PROTECTIA MEDIULUI	150.000	80.000	80.000	80.000	150.000	74.491	74.491	74.491	
		01				CHELTUIELI CURENTE	150.000	80.000	80.000	80.000	150.000	74.491	74.491	74.491	
		20				TITLUL II BUNURI SI SERVICII	150.000	80.000	80.000	80.000	150.000	74.491	74.491	74.491	
		20	01			Bunuri si servicii	150.000	80.000	80.000	80.000	150.000	74.491	74.491	74.491	
		20	01	04		Apa, canal si salubritate	150.000	80.000	80.000	80.000	150.000	74.491	74.491	74.491	
8000 02						Partea V-a ACTIUNI ECONOMICE	10.063.000	10.063.000	10.063.000	10.063.000	10.063.000	62.807	62.807	62.807	
8402						TRANSPORTURI	10.063.000	10.063.000	10.063.000	10.063.000	10.063.000	62.807	62.807	62.807	
		70				CHELTUIELI DE CAPITAL	10.063.000	10.063.000	10.063.000	10.063.000	10.063.000	62.807	62.807	62.807	
		71				TITLUL XV ACTIVE NEFINANCIARE	10.063.000	10.063.000	10.063.000	10.063.000	10.063.000	62.807	62.807	62.807	
		71	01			Active fixe	10.063.000	10.063.000	10.063.000	10.063.000	10.063.000	62.807	62.807	62.807	
		71	01	01		Constructii	10.063.000	10.063.000	10.063.000	10.063.000	10.063.000	62.807	62.807	62.807	

Conducatorul institutiei,

Conducatorul compartimentului
financiar-contabilSemnat digital de
Dan-Constantin
Dobre
Data: 2023.07.31
14:41:46 +03'00'Dan-
Constantin
DobreSemnat digital de
Daniela Gheorghe
Data: 2023.07.31
14:42:31 +03'00'Daniela
Gheorghe

30.06.2023

Pag. 1 -lei-

Capi- tol	Sub- capi- tol	Pa- ra- gra- ful	Gr- u- pa / Titlu	Al- ti- col	Denumire indicator	Prevederi bugetare aprobate la finele perioadei de raportare		Prevederi bugetare trimestriale cumulate		Drepturi constatate		Incasari realizate	Stingeri pe alte cai decat incasari	Drepturi constatate de incasat
						1	2	Total, din care:	din anii precedenti	din anul curent	3=4+5			
					B									
0001	10				TOTAL VENITURI-VENTURI PROPRII.SUBVENTII	10.000	10.000	10.000	10.000	7.800		7.800		
0002					I. VENITURI CURENTE	10.000	10.000	10.000	10.000	7.800		7.800		
2900					C. VENITURI NEFISCALE	10.000	10.000	10.000	10.000	7.800		7.800		
3000					CI. VENITURI DIN PROPRIETATE	10.000	10.000	10.000	10.000	7.800		7.800		
3010					VENITURI DIN PROPRIETATE	10.000	10.000	10.000	10.000	7.800		7.800		
05					Venituri din concesiuni si inchirieri	10.000	10.000	10.000	10.000	7.800		7.800		
				30	Alte venituri din concesiuni si inchirieri de catre institutiile publice									
						10.000	10.000	10.000	10.000	7.800		7.800		

Dan-
Constantin
DobreSemnat digital de
Dan-Constantin
Dobre
Data: 2023.07.31
14:43:42 +03'00'Daniela
GheorgheSemnat digital de
Daniela Gheorghe
Data: 2023.07.31
14:44:17 +03'00'

TOTAL JUDET

Comuna GHIMPETENI, judetul OLT

30.06.2023

Pag. 1 - lei-

Capi- tol 04 01	Sub- capi- tol 04 01	Pa- ra- graf	Pa- pa / Titlu	Gru- pa / Titlu	Ar- ti- col	Ali- ne- at	Denumire indicator	Credite de angajament				Angajamente legale de platit	Plati efectuate	Angajamente legale	Cheltuieli efective			
								aprobate la finele perioadei de raportare	1	2	3					aprobate la finele perioadei de raportare	3	Credite bugetare trimestriale cumulate
							B											
							TOTAL CHELTUIELI DIN VENITURI PROPRII											
							SI SUBVENTII											
							INVATAMANT											
							Invatamant secundar											
							Invatamant secundar inferior											

Dan-
Constantin
Dobre

Daniela
Gheorghe

Semnat digital de
Daniela Gheorghe
Data: 2023.07.31
14:45:47 +03'00'

Semnat digital de
Dan-Constantin
Dobre
Data: 2023.07.31
14:45:23 +03'00'

TOTAL JUDET

Capi- tol	Sub- capi- tol	Pa- ra- graf	Ar- ti- col	Al- ne- at	Denumire indicator	Credite de angajament		Credite bugetare		Angajamente bugetare	Angajamente legale	Plati efectuate	Angajamente legale de platit	Cheltuieli efective
						1 aprobate la finele perioadei de raportare	2 trimestriale cumulate	3 aprobate la finele perioadei de raportare	4 trimestriale cumulate					
5010		A			B					5	6	7	8=6-7	9
					TOTAL CHELTUIELI DIN VENITURI PROPRII									
					SI SUBVENTII			10.000	10.000	10.000				
					CHELTUIELI CURENTE			10.000	10.000	10.000				
					TITLUL II BUNURI SI SERVICII			10.000	10.000	10.000				
					Bunuri de natura obiectelor de inventar			10.000	10.000	10.000				
					Alte obiecte de inventar			10.000	10.000	10.000				
					INVATAMANT			10.000	10.000	10.000				
					CHELTUIELI CURENTE			10.000	10.000	10.000				
					TITLUL II BUNURI SI SERVICII			10.000	10.000	10.000				
					Bunuri de natura obiectelor de inventar			10.000	10.000	10.000				
					Alte obiecte de inventar			10.000	10.000	10.000				

- Conducatorul institutiei,

Conducatorul compartimentului
financiar-contabil