



ROMANIA
JUDETUL OLT
CONSILIUL LOCAL GHIMPETENI

PROIECT DE HOTĂRÂRE

Cu privire la : **aprobarea execuției bugetului local de venituri și cheltuieli al comunei Ghimpeteni, la trimestrul III al anului 2024.**

Având în vedere : - raportul compartimentului de specialitate nr.76/12.08.2024, întocmit de către compartimentul contabilitate din cadrul aparatului de specialitate al primarului comunei Ghimpeteni,

- Avizul nr. ____ / ____ .2024 al comisiei pentru programe de dezvoltare economico-socială, buget, finanțe, administrarea domeniului public și privat al comunei, agricultură, gospodărie comunală, protecția mediului, servicii și comerț din cadrul Consiliului Local Ghimpeteni;

- Avizul nr. nr. ____ / ____ .2024, al comisiei privind administrația publică locală, juridic, apărarea ordinii și liniștii publice și a drepturilor cetățenești din cadrul Consiliului Local Ghimpeteni;

În conformitate cu prevederile Secțiunii nr. 4, art. 49, alin. 12, respectiv art. 57, alin 2-1 din Legea nr. 273/2006, actualizată a finanțelor publice locale, cu modificările ulterioare;

Având la bază prevederile art.129 alin.2 lit. b și alin. 4 lit. "a", art.196, alin 1, litera a) precum și ale art. 139 alin. 3 lit "a", alin 4), alin.5, litera c), alin 10, din Ordonanța de Urgență a Guvernului nr.57/2019, privind Codul administrativ,

Consiliul local al comunei Ghimpeteni, adoptă prezenta,

H O T Ă R Ă R E:

Art.1. Se aprobă execuția veniturilor Bugetului Local de venituri și cheltuieli al comunei Ghimpeteni, la **trimestrul III al anului 2024**, în valoare totală de 14.987.065 lei, din care:

- 3.194.153 lei la Secțiunea de funcționare,
- 11.792.912 lei la Secțiunea de dezvoltare, conform anexei nr.12 la situațiile financiare, în structura prevăzută în legea bugetului pe anul 2024.

Art.2. Se aprobă execuția cheltuielilor Bugetului Local de venituri și cheltuieli al comunei Ghimpeteni, la **trimestrul III al anului 2024**, în valoare totală de 14.736.809 lei, din care:

- 3.146.173 lei la Secțiunea de funcționare,
- 11.590.636 lei la Secțiunea de dezvoltare, conform anexei 13 la situațiile financiare, în structura prevăzută în legea bugetului pe anul 2024.

Art.3. (1) Se aprobă execuția Bugetului de Venituri și Cheltuieli al activităților finanțate din venituri proprii și subvenții de la bugetul local, la **trimestrul III al anului 2024**, după cum urmează:

• 0 lei la venituri, conform anexei 9 la situațiile financiare, anexa la prezenta hotărâre.

Consilieri în funcție: 9; Consilieri prezenți :-; Voturi pentru :-;
Voturi Impotrivă :-;



• 0 lei la cheltuieli, conform anexei 11 la situatiile financiare, anexa la prezenta hotărâre, în structura prevăzută în legea bugetului pe anul 2024.

(2) Se aprobă execuția cheltuielilor de 0 lei, pe titluri de cheltuieli după cum urmează:

* cheltuieli de personal **0** lei,


* cheltuieli materiale **0** lei.

* cheltuieli de capital **0** lei.


Art.4. Anexele 9,11,12,13 și 30 b, fac parte integrantă din prezenta hotărâre.

Art.5. Cu ducerea la îndeplinire a prezentei hotărâri se încredințează Primarul comunei Ghimpeteni, prin compartimentele de specialitate.

Art.6. Prevederile prezentei Hotarari se comunica cetatenilor localitatii prin afisare la sediul propriu, compartimentului contabilitate din cadrul aparatului de specialitate al primarului si Institutiei Prefectului.



conform prevederilor art.243 alin 1, litera a)
din OUG nr.57/2019 privind Codul administrativ
contrasemneaza pentru legalitate,
Secretar general U.A.T. Ghimpeteni.



Nr. 30 / 23.10. 2024

*Consilieri in functie:9; Consilieri prezenți :-; Voturi pentru :-;
Voturi Impotrivă :-;*

R A P O R T

Al compartimentului contabilitate din cadrul aparatului propriu referitor la Proiectul de Hotarare privind aprobarea executiei bugetului local de venituri si cheltuieli al comunei Ghimpeteni si a bugetului activitatilor finantate din venituri proprii la trimestrul III 2024


In conformitate cu prevederile art.49,alin.12 din Legea nr.273/2006 privind finantele publice locale, cu modificarile si completarile ulterioare: "(12) In lunile aprilie, iulie si octombrie , pentru trimestrul expirat, si cel tarziu in decembrie, pentru trimestrul al patrulea,ordonatorii principali de credite au obligatia de a prezenta in sedinta publica, spre analiza si aprobare de catre autoritatile deliberative , executia bugetelor intocmite pe cele doua sectiuni,cu exceptia bugetului imprumuturilor externe si interne, cu scopul de a redimensiona cheltuielile in raport cu gradul de colectare a veniturilor, prin rectificarea bugetara locala, astfel incat la sfarsitul anului:

- a) sa nu inregistreze plati restante;
- b) diferenta dintre suma veniturilor incasate si excedentul anilor anteriori utilizat pentru finantarea exercitiului bugetar curent, pe de o parte, si suma platilor efectuate si a platilor restante, pe de alta parte, sa fie mai mare decat zero."

In ceea ce priveste bugetul local al Comunei Ghimpeteni este de mentionat faptul ca la trim. III 2024 , veniturile s-au realizat in proportie de 58% fata de prevederile anuale programate (61% fata de prevederile trimestriale) . Totalul incasarilor realizate sunt in cuantum de 14.987.065 lei, din care: 3.194.153 lei veniturile sectiunii de functionare si 11.792.912 lei veniturile sectiunii de dezvoltare .

Cheltuielile realizate la 30.09.2024 sunt in suma totala de 14.736.809 lei, din care : 3.146.173 lei cheltuielile sectiunii de functionare si 11.590.636 lei , cheltuielile sectiunii de dezvoltare . Cheltuielile s-au realizat in proportie de 56 % fata de prevederile anuale aprobate (58% fata de prevederile trimestriale) .

In ceea ce priveste executia bugetelor finantate din venituri proprii ,
venituri totale incasate: 0 lei si plati totale efectuate : 0 lei.



30.09.2024

Pag. 1 -lei-

Capi- tol	Sub- capi- tol	Pa- ra- gra- ful	Ar- ti- col	Ali- ne- at	Denumire indicator	Prevederi bugetare		Prevederi bugetare trimestriale cumulate	Drepturi constatate		Incasari realizate	Stingeri pe alte cai decat incasari	Drepturi constatate de incasat
						I	2		Total, din care:	din anii precedenti			
A					B	1	2	3=4+5	4	5	6	7	8=3-6-7
0001	02				TOTAL VENITURI-BUGET LOCAL	25.689.000	24.689.000	15.710.772	434.879	15.275.893	14.987.065	98.656	625.051
0002					I. VENITURI CURENTE	3.657.000	2.875.000	3.576.102	434.879	3.141.223	2.852.395	98.656	625.051
0003					A. VENITURI FISCALE	3.393.000	2.681.000	2.985.314	158.112	2.827.202	2.678.901	59.099	247.314
0004					A1. IMPOZIT PE VENIT, PROFIT SI CASTIGURI DIN CAPITAL	896.000	672.000	702.650		702.650	702.650		
0300	02				A1.2 IMPOZIT PE VENIT, PROFIT SI CASTIGURI DIN CAPITAL DE LA PERSOANE FIZICE	896.000	672.000	702.650		702.650	702.650		
0302	18				IMPOZIT PE VENIT Impozitul pe veniturile din transferul proprietatilor imobiliare din patrimoniul personal	3.000	2.000	7.571		7.571	7.571		
0402					COTE SI SUME DEFALCATE DIN IMPOZITUL PE VENIT	893.000	670.000	695.079		695.079	695.079		
0402	01				Cote defalcate din impozitul pe venit	232.000	174.000	178.831		178.831	178.831		
0402	04				Sume alocate din cotele defalcate din impozitul pe venit pentru echilibrarea bugetelor locale	361.000	271.000	283.962		283.962	283.962		
0402	05				Sume repartizate din Fondul la dispozitia Consiliului Judetean	300.000	225.000	232.286		232.286	232.286		
0700	02				A3 IMPOZITE SI TAXE PE PROPRIETATE	215.000	162.000	343.719	81.451	262.268	189.897	22.206	131.616
0702	01				IMPOZITE SI TAXE PE PROPRIETATE	215.000	162.000	343.719	81.451	262.268	189.897	22.206	131.616
	01				Impozit si taxa pe cladiri	40.000	31.000	90.777	33.651	57.126	39.053	5.326	46.398
	01				Impozit pe cladiri de la persoane fizice	34.000	26.000	56.597	9.001	47.596	33.482	4.721	18.394
0702	01	02			Impozit si taxa pe cladiri de la persoane juridice	6.000	5.000	34.180	24.650	9.530	5.571	605	28.004

Capi- tol	Sub- capi- tol	Pa- ra- gra- ful	Gru- pa/ Titlu col	Ali- ne- at	Denumire indicator	Prevederi bugetare aprobate la finele perioadei de raportare		Prevederi bugetare trimestriale cumulate	Drepturi constatate			Incasari realizate	Stingeri pe alte cai decat incasari	Drepturi constatate de incasat
						1	2		Total, din care:	4	5			
A						B	3=4+5	4	5	6	7	8=3-6-7		
2900	02				detinute persoane de juridice*)	5.000	4.000	16.415	7.582	8.833	5.852	656	9.907	
3000					C. VENITURI NEFISCALE	264.000	194.000	590.788	276.767	314.021	173.494	39.557	377.737	
3002					C1. VENITURI DIN PROPRIETATE	15.000	10.000	13.500		13.500	13.500			
	05				VENITURI DIN PROPRIETATE	15.000	10.000	13.500		13.500	13.500			
				30	Venituri din concesiuni si inchirieri	15.000	10.000	13.500		13.500	13.500			
					Alte venituri din concesiuni si inchirieri de catre institutiile publice	15.000	10.000	13.500		13.500	13.500			
3300	02				C2. VANZARI DE BUNURI SI SERVICII	249.000	184.000	577.288	276.767	300.521	159.994	39.557	377.737	
3502	01				AMENZI, PENALITATI SI CONFISCARI	47.000	42.000	394.672	259.830	134.842	35.223	38.774	320.675	
					Venituri din amenzi si alte sanctiuni aplicate potrivit dispozitiilor legale	47.000	42.000	394.672	259.830	134.842	35.223	38.774	320.675	
3502	01	02			Venituri din amenzi si alte sanctiuni aplicate de catre alte institutii de specialitate	47.000	42.000	394.672	259.830	134.842	35.223	38.774	320.675	
3602					DIVERSE VENITURI	202.000	142.000	182.616	16.937	165.679	124.771	783	57.062	
	06				Taxe speciale	54.000	43.000	106.923	5.856	101.067	70.448	774	35.701	
	50				Alte venituri	148.000	99.000	75.693	11.081	64.612	54.323	9	21.361	
3702	03				Varsaminte din sectiunea de functionare pentru finantarea sectiunii de dezvoltare a bugetului local(cu semnul minus)	-35.000	-30.000	-22.310		-22.310	-22.310			
3702	04				Varsaminte din sectiunea de functionare	35.000	30.000	22.310		22.310	22.310			
4000	02				III OPERATIUNI FINANCIARE			159.996		159.996	159.996			
4002					INCASARI DIN RAMBURSAREA IMPRUMUTURILOR ACORDATE			159.996		159.996	159.996			
4002	14				Sume din excedentul bugetului local utilizate pentru finantarea chelturilor			159.996		159.996	159.996			

Capi- tol	Sub- pa- ra- graf	Pa- ra- gra- ful	Ar- ti- col	Ali- ne- at	Denumire indicator	Prevederi bugetare aprobat la finele perioadei de raportare	Prevederi bugetare trimestriale cumulate	Drepturi constatate		Incasari realizate	Singeri pe alte cai decat incasari	Drepturi constatate de incasat	
								Total, din care:	din anii precedenti				
A					B	1	2	3=4+5	4	5	6	7	8=3-6-7
					ajutoare in situatii de extrema dificultate	100.000	100.000	100.000		100.000			
4302	34				Sume alocate din bugetul ANCPPI pentru finantarea lucrarilor de inregistrare sistemica din cadrul Programului national de cadastru si carte funciara	340.000	340.000	159.996		159.996			
4302	44				Sume alocate din sumele obtinute in urma scoaterii la licitatie a certificatelor de emisii de gaze cu efect de sera pentru finantarea proiectelor de investitii	1.128.000	1.128.000						
4302	49				Sume alocate din PNRR aferente asistentei financiare nerambursabile	577.000	577.000	510.659		510.659			510.659
4802	01				SUME PRIMITE DE LA UE/ALTI DONATORI IN CONTUL PLATILOR EFECTUATE SI PREFINANATARI AFERENTE CADRULUI FINANCIAR 2014-2020 Fondul European de Dezvoltare Regionala(FEDR)			202.275		202.275			202.275
					Sume primite in contul platilor efectuate in anii anteriori			202.275		202.275			202.275

02

Capi- tol	Sub- capi- tol	Pa- ra- graf	Ar- ti- col	Ali- ne- at	Denumire indicator	Credite de angajament				Credite bugetare				Angajamente legale de platit	Plati efectuate	Angajamente legale	Cheltuieli efective
						1	2	3	4	1	2	3	4				
					B	1	2	3	4	5	6	7	8=6-7	9			
6702	03	07			municipale			59.000	47.000	59.000	59.000	43.816	15.184	44.264			
6802					Camine culturale			1.803.000	1.798.000	1.803.000	1.803.000	2.498	2.498	2.000			
					ASIGURARI SI ASISTENTA SOCIALA			1.427.000	1.015.000	1.427.000	1.026.849	990.692	36.157	993.507			
					Asistenta sociala in caz de boli si invaliditati			1.147.000	940.000	1.147.000	973.585	937.428	36.157	940.243			
					Asistenta sociala in caz de invaliditate			1.147.000	940.000	1.147.000	973.585	937.428	36.157	940.243			
					Prevenirea excluderii sociale			250.000	50.000	250.000	40.764	40.764		40.764			
					Ajutor social			250.000	50.000	250.000	40.764	40.764		40.764			
					Alte cheltuieli in domeniul asigurarilor si asistentei sociale			30.000	25.000	30.000	12.500	12.500		12.500			
					Alte cheltuieli in domeniul asistentei sociale			30.000	25.000	30.000	12.500	12.500		12.500			
					Partea IV-a SERVICII SI DEZVOLTARE												
					PUBLICA, LOCUINTE, MEDIU SI APE			1.693.000	1.693.000	1.693.000	7.800.000	2.297.530	2.297.530	489.870			
					LOCUINTE, SERVICII SI DEZVOLTARE PUBLICA			1.693.000	1.693.000	1.693.000	3.046.000	379.940	379.940	112.570			
					Iluminat public si electrificari			841.000	910.000	841.000	931.000	61.778	61.778	61.516			
					Alte servicii in domeniile locuintelor, serviciilor si dezvoltarii comunale			852.000	852.000	852.000	2.115.000	318.162	318.162	51.054			
					PROTECTIA MEDIULUI			4.754.000	4.724.000	4.754.000	4.754.000	1.917.590	1.917.590	377.300			
					Salubritate si gestiunea deseurilor			4.754.000	4.724.000	4.754.000	4.754.000	1.917.590	1.917.590	239.850			
					Salubritate			4.754.000	4.724.000	4.754.000	4.754.000	1.917.590	1.917.590	239.850			
					Canalizarea si tratarea apelor reziduale			9.850.000	9.850.000	9.850.000	9.850.000	8.965.254	8.965.254	137.450			
					Partea V-a ACTIUNI ECONOMICE			9.850.000	9.850.000	9.850.000	9.850.000	8.965.254	8.965.254				
					TRANSPORTURI			9.850.000	9.850.000	9.850.000	9.850.000	8.965.254	8.965.254				
					Transport rutier			9.850.000	9.850.000	9.850.000	9.850.000	8.965.254	8.965.254				
					Drumuri si poduri			9.850.000	9.850.000	9.850.000	9.850.000	8.965.254	8.965.254				

TOTAL JUDET

Capi- tol	Sub- capi- tol	Pa- ra- graf	Gru- pa / Titlu	Ar- ti- col	Ali- ne- at	Denumire indicator	Credite de angajament			Credite bugetare		Angajamente bugetare	Angajamente legale	Plati efectuate	Angajamente legale de platit	Cheltuieli efective
							aprobate la finele perioadei de raportare	trimestriale cumulate	aprobate la finele perioadei de raportare	trimestriale cumulate						
A						B						5	6	7	8=6-7	9
							1	2	3	4	5	6	7	8=6-7	9	
5002						TOTAL CHELTUIELI	11.543.000	11.543.000	26.339.000	25.339.000	26.333.742	15.174.476	14.736.809	437.667	3.541.449	
	01					CHELTUIELI CURENTE			14.796.000	13.796.000	14.791.000	6.049.484	5.611.817	437.667	3.432.984	
	10					TITLUL I CHELTUIELI DE PERSONAL			1.823.000	1.403.000	1.823.000	1.823.000	1.385.333	437.667	1.400.782	
	10	01				Cheltuieli salariale in bani			1.748.000	1.336.500	1.748.000	1.748.000	1.324.505	423.495	1.339.618	
	10	01	01			Salarii de baza			1.575.000	1.210.000	1.575.000	1.575.000	1.207.770	367.230	1.222.396	
	10	01	12			Indemnizatii platite unor persoane din afara unitatii			67.000	46.500	67.000	67.000	46.120	20.880	46.400	
	10	01	13			Drepturi de delegare			3.000	3.000	3.000	3.000		3.000		
	10	01	15			Alocatii pentru transportul la si de la locul de munca			25.000	20.000	25.000	25.000	15.914	9.086	15.914	
	10	01	17			Indemnizatii de hrana			78.000	57.000	78.000	78.000	54.701	23.299	54.908	
	10	02				Cheltuieli salariale in natura			33.000	33.000	33.000	33.000	30.400	2.600	30.400	
	10	02	06			Vouchere de vacanta			33.000	33.000	33.000	33.000	30.400	2.600	30.400	
	10	03				Contributii			42.000	33.500	42.000	42.000	30.428	11.572	30.764	
	10	03	07			Contributia asiguratorie pentru munca			40.000	31.500	40.000	40.000	29.363	10.637	29.699	
	10	03	08			Contributii platite de angajator in numele angajatului			2.000	2.000	2.000	2.000	1.065	935	1.065	
	20					TITLUL II BUNURI SI SERVICII			1.256.000	1.061.000	1.256.000	871.073	871.073		819.487	
	20	01				Bunuri si servicii			976.000	830.000	976.000	687.347	687.347		645.223	
	20	01	01			Furnituri de birou			38.000	35.000	38.000	29.421	29.421		18.773	
	20	01	02			Materiale pentru curatenie			5.000	3.000	5.000	1.263	1.263		1.263	
	20	01	03			Incalzit, iluminat si forta motrica			145.000	119.000	145.000	57.410	57.410		96.982	
	20	01	04			Apa, canal si salubritate			195.000	165.000	195.000	135.317	135.317		151.504	
	20	01	05			Carburanti si lubrifianti			50.000	37.000	50.000	35.050	35.050		34.186	
	20	01	08			Posta, telecomunicatii, radio, tv, internet			42.500	37.000	42.500	31.788	31.788		29.521	
	20	01	30			Alte bunuri si servicii pentru intretinere si functionare			500.500	434.000	500.500	397.098	397.098		312.994	

Capi- tol	Sub- capi- tol	Pa- ra- graf	Ar- ti- col	Ali- ne- at	Denumire indicator	Credite de angajament			Credite bugetare	Angajamente bugetare	Angajamente legale	Plati efectuate	Angajamente legale de platit	Cheltuieli efective
						1	2	3						
		A			B									
		85	01		Plati efectuate in anii precedenti si recuperate in anul curent					-258	-258	-258		
		85	01	01	Plati efectuate in anii precedenti si recuperate in anul curent (SF)					-258	-258	-258		
5402					ALTE SERVICII PUBLICE GENERALE					122.000	117.138	92.359	24.779	90.610
		01			CHELTUIELI CURENTE					122.000	117.138	92.359	24.779	90.610
		10			TITLUL I CHELTUIELI DE PERSONAL					97.000	97.000	72.221	24.779	72.706
		10	01		Cheltuieli salariale in bani					89.000	89.000	66.466	22.534	66.935
		10	01	01	Salarii de baza					80.000	80.000	60.981	19.019	61.574
		10	01	13	Drepturi de delegare					1.000	1.000		1.000	
		10	01	17	Indemnizatii de hrana					8.000	8.000	5.485	2.515	5.361
		10	02		Cheltuieli salariale in natura					4.000	4.000	3.200	800	3.200
		10	02	06	Vouchere de vacanta					4.000	4.000	3.200	800	3.200
		10	03		Contributii					4.000	4.000	2.555	1.445	2.571
		10	03	07	Contributia asiguratorie pentru munca					4.000	4.000	2.555	1.445	2.571
		10	03	08	Contributii plătite de angajator in numele angajatului					2.000	2.000	1.490	510	1.506
		20			TITLUL II BUNURI SI SERVICII					2.000	2.000	1.065	935	1.065
		20	01		Bunuri si servicii					25.000	20.138	20.138		17.904
		20	01	01	Furnituri de birou					20.000	17.340	17.340		15.106
		20	01	08	Posta, telecomunicatii, radio, tv, internet					5.000	4.809	4.809		4.809
		20	01	30	Alte bunuri si servicii pentru intretinere si functionare					10.000	7.615	7.615		7.615
		20	30		Alte cheltuieli					5.000	4.916	4.916		2.682
		20	30	30	Alte cheltuieli cu bunuri si servicii					5.000	2.798	2.798		2.798
		50			TITLUL V FONDURI DE REZERVA					5.000	2.798	2.798		2.798
		50	04		Fond de rezerva bugetara la dispozitia					5.000				

Capi- tol	Sub- capitol	Pa- ra- graf	Gru- pa / Titlu	Ar- ti- col	Ali- ne- at	Denumire indicator	Credite de angajament			Angajamente bugetare	Angajamente legale	Plati efectuate	Angajamente legale de platit	Cheltuieli efective		
							aprobate la finele perioadei de raportare	trimestriale cumulate	aprobate la finele perioadei de raportare						trimestriale cumulate	
A							1	2	3	4	5	6	7	8=6-7	9	
B																
6000	02					autoritatilor locale			5.000	5.000						
						Partea II-a APARARE, ORDINE PUBLICA SI SIGURANTA NATIONALA			15.000	13.000	4.000	4.000				3.600
6102						ORDINE PUBLICA SI SIGURANTA NATIONALA			15.000	13.000	4.000	4.000				3.600
	01					CHELTUIELI CURENTE			15.000	13.000	4.000	4.000				3.600
	20					TITLUL II BUNURI SI SERVICII			15.000	13.000	4.000	4.000				3.600
	20	30				Alte cheltuieli			15.000	13.000	4.000	4.000				3.600
	20	30	30			Alte cheltuieli cu bunuri si servicii			15.000	13.000	4.000	4.000				3.600
6500	02					Partea III-a CHELTUIELI SOCIAL-CULTURALE			5.446.000	4.965.000	1.759.840	1.680.361	79.479			1.216.212
6502						INVATAMANT			2.077.000	2.043.000	2.077.000	591.493	9.086			1.14.813
	01					CHELTUIELI CURENTE			2.077.000	2.043.000	2.077.000	591.493	9.086			1.14.813
	10					TITLUL I CHELTUIELI DE PERSONAL			25.000	20.000	25.000	15.914	9.086			15.914
	10	01				Cheltuieli salariale in bani			25.000	20.000	25.000	15.914	9.086			15.914
	10	01	15			Alocatii pentru transportul la si de la locul de munca			25.000	20.000	25.000	15.914	9.086			15.914
	20					TITLUL II BUNURI SI SERVICII			116.000	89.000	116.000	49.658				49.658
	20	01				Bunuri si servicii			81.000	65.000	81.000	29.719				29.719
	20	01	01			Furnituri de birou			3.000	2.000	3.000	1.994				1.994
	20	01	02			Materiale pentru curatenie			3.000	2.000	3.000	1.263				1.263
	20	01	03			Incalzit, iluminat si forta motrica			40.000	37.000	40.000	3.006				3.006
	20	01	08			Posta, telecomunicatii, radio, tv, internet			2.500	2.000	2.500	1.807				1.807
	20	01	30			Alte bunuri si servicii pentru intretinere si functionare			32.500	22.000	32.500	21.649				21.649
	20	02				Reparatii curente			30.000	20.000	30.000	19.271				19.271
	20	13				Pregatire profesionala			5.000	4.000	5.000	668				668
	57					TITLUL VIII ASISTENTA SOCIALA			24.000	22.000	24.000	6.176				6.176
	57	02				Ajutoare sociale			24.000	22.000	24.000	6.176				6.176

Capi- tol	Sub- capitol graf	Pa- ra- pa / Titlu	Ar- ti- col	Ali- ne- at	Denumire indicator	Credite de angajament				Credite bugetare			Angajamente legale	Plati efectuate	Angajamente legale de platit	Cheltuieli efective	
						1	2	3	4	aprobate la finele perioadei de raportare	aprobate la finele perioadei de raportare	trimestriale cumulate					5
	A				B												
	57	02	01		Ajutoare sociale in numerar			13.000	13.000								
	57	02	03		Tichete de cresa si tichete sociale pentru gradinita			11.000	9.000					6.176			6.176
	58				TITLUL X PROIECTE CU FINANTARE DIN FONDURI EXTERNE NERAMBURSABILE CADRULUI FINANCIAR 2014-2020												6.946
	58	01			Programe din Fondul European de Dezvoltare Regionala (FEDR)												6.946
	58	01	02		Finantarea externa nerambursabila												6.946
	60				Titlul XII PROIECTE CU FINANTARE DIN SUMELE REPREZENTAND ASISTENTA FINANCIARA NERAMBURSABILA												6.946
	60	01			AFERENTA PNRR			577.000	577.000					510.659			36.119
	60	03			Fonduri europene nerambursabile			485.000	485.000					429.125			29.184
	61				Sume aferente TVA			92.000	92.000					81.534			6.935
	61				Titlul XIII PROIECTE CU FINANTARE DIN SUMELE AFERENTE COMPONENTEI DE IMPRUMUT A PNRR												
	61	01			Fonduri din imprumut rambursabil			1.335.000	1.335.000								
	61	03			Sume aferente TVA			1.121.000	1.121.000								
	6602				SANATATE			214.000	214.000								
	01				CHELTUIELI CURENTE			80.000	62.000					60.948		19.052	61.628
	10				TITLUL I CHELTUIELI DE PERSONAL			80.000	62.000					60.948		19.052	61.628
	10	01			Cheltuieli salariale in bani			80.000	62.000					60.948		19.052	61.628
	10	01	01		Salarii de baza			76.000	58.500					58.043		17.957	58.708
	10	01	17		Indemnizatii de hrana			72.000	55.500					55.206		16.794	55.945
	10	02			Cheltuieli salariale in natura			4.000	3.000					2.837		1.163	2.763
	10	02	06		Vouchere de vacanta			2.000	2.000					1.600		400	1.600
								2.000	2.000					1.600		400	1.600

Capi- tol	Sub- capi- tol	Pa- ra- gra- ful	Ar- ti- col	Ali- ne- at	Denumire indicator	Credite de angajament			Angajamente bugetare	Angajamente legale	Plati efectuate	Angajamente legale de platit	Cheltuieli efective							
						1	2	3												
A						B			5	6	7	8=6-7	9							
						aprobate la finele perioadei de raportare	trimestriale cumulate	aprobate la finele perioadei de raportare	trimestriale cumulate	1	2	3	4	5	6	7	8=6-7	9		
6702																				
	10	03			Contributii			2.000	1.500				2.000	2.000	1.305	695		1.320		
	10	03	07		Contributia asiguratorie pentru munca			2.000	1.500				2.000	2.000	1.305	695		1.320		
					CULTURA, RECREERE SI RELIGIE			1.862.000	1.845.000				1.862.000	61.498	46.314	15.184		46.264		
	01				CHELTUIELI CURENTE			1.862.000	1.845.000				1.862.000	61.498	46.314	15.184		46.264		
	10				TITLUL I CHELTUIELI DE PERSONAL			59.000	47.000				59.000	59.000	43.816	15.184		44.264		
	10	01			Cheltuieli salariale in bani			55.000	43.000				55.000	55.000	41.288	13.712		41.726		
	10	01	01		Salarii de baza			51.000	39.000				51.000	51.000	38.418	12.582		39.021		
	10	01	17		Indemnizatii de hrana			4.000	4.000				4.000	4.000	2.870	1.130		2.705		
	10	02			Cheltuieli salariale in natura			2.000	2.000				2.000	2.000	1.600	400		1.600		
	10	02	06		Vouchere de vacanta			2.000	2.000				2.000	2.000	1.600	400		1.600		
	10	03			Contributii			2.000	2.000				2.000	2.000	928	1.072		938		
	10	03	07		Contributia asiguratorie pentru munca			2.000	2.000				2.000	2.000	928	1.072		938		
	20				TITLUL II BUNURI SI SERVICII			25.000	20.000				25.000	25.000	2.498	2.498		2.000		
	20	01			Bunuri si servicii			25.000	20.000				25.000	25.000	2.498	2.498		2.000		
	20	01	03		Incalzit, iluminat si forta motrica			10.000	8.000				10.000	10.000	498			2.000		
	20	01	30		Alte bunuri si servicii pentru intretinere si functionare			15.000	12.000				15.000	15.000	2.000	2.000		2.000		
	61				TITLUL XIII PROIECTE CU FINANTARE DIN SUMELE AFERENTE COMPONENTEI DE IMPRUMUT A PNRR			1.778.000	1.778.000				1.778.000	1.778.000	990.692	36.157		993.507		
	61	01			Fonduri din imprumut rambursabil			1.494.000	1.494.000				1.494.000	1.494.000	990.692	36.157		992.673		
	61	03			Sume aferente TVA			284.000	284.000				284.000	284.000	156.843	36.157		158.824		
6802					ASIGURARI SI ASISTENTA SOCIALA			1.427.000	1.015.000				1.427.000	1.026.849	990.692	36.157		992.673		
	01				CHELTUIELI CURENTE			1.427.000	1.015.000				1.427.000	1.026.849	990.692	36.157		992.673		
	10				TITLUL I CHELTUIELI DE PERSONAL			193.000	159.000				193.000	193.000	156.843	36.157		158.824		
	10	01			Cheltuieli salariale in bani			182.000	148.500				182.000	182.000	147.204	34.796		149.151		
	10	01	01		Salarii de baza			166.000	137.000				166.000	166.000	136.100	29.900		137.700		
	10	01	17		Indemnizatii de hrana			16.000	11.500				16.000	16.000	11.104	4.896		11.451		

Capi- tol	Sub- capi- tol	Pa- ra- graf	Gru- pa / Titlu col	Ar- ti- col	Ali- ne- at	Denumire indicator	Credite de angajament			Credite bugetare		Angajamente bugetare	Angajamente legale	Plati efectuate	Angajamente legale de platit	Cheltuieli efective
							aprobate la finele perioadei de raportare	trimestriale cumulate	trimestriale cumulate	aprobate la finele perioadei de raportare	trimestriale cumulate					
A							1	2	3	4	5	6	7	8=6-7	9	
B																
	10	02				Cheltuieli salariale in natura			7.000	7.000	7.000	7.000	6.400	600	6.400	
	10	02	06			Vouchere de vacanta			7.000	7.000	7.000	7.000	6.400	600	6.400	
	10	03				Contributii			4.000	3.500	4.000	4.000	3.239	761	3.273	
	10	03	07			Contributia asiguratorie pentru munca			4.000	3.500	4.000	4.000	3.239	761	3.273	
	57					TITLUL VIII ASISTENTA SOCIALA			1.234.000	856.000	1.234.000	833.849	833.849		833.849	
	57	02				Ajutoare sociale			1.234.000	856.000	1.234.000	833.849	833.849		833.849	
	57	02	01			Ajutoare sociale in numerar			1.234.000	856.000	1.234.000	833.849	833.849		833.849	
	70					CHELTUIELI DE CAPITAL			1.234.000	856.000	1.234.000	833.849	833.849		833.849	
	71					TITLUL XV ACTIVE NEFINANCIARE									834	
	71	01				Active fixe									834	
	71	01	02			Masini, echipamente si mijloace de transport									834	
7000	02					Partea IV-a SERVICII SI DEZVOLTARE PUBLICA, LOCUINTE, MEDIU SI APE	1.693.000	1.693.000	7.800.000	7.749.000	7.800.000	2.297.530	2.297.530		489.870	
7002						LOCUINTE, SERVICII SI DEZVOLTARE PUBLICA	1.693.000	1.693.000	3.046.000	3.025.000	3.046.000	379.940	379.940		112.570	
	01					CHELTUIELI CURENTE			1.353.000	1.332.000	1.353.000	219.944	219.944		101.057	
	20					TITLUL II BUNURI SI SERVICII			90.000	69.000	90.000	61.778	61.778		61.516	
	20	30				Alte cheltuieli			90.000	69.000	90.000	61.778	61.778		61.516	
	20	30	30			Alte cheltuieli cu bunuri si servicii			90.000	69.000	90.000	61.778	61.778		61.516	
	60					Titlul XII PROIECTE CU FINANTARE DIN SUMELE REPREZENTAND ASISTENTA FINANCIARA NERAMBURSABILA									61.516	
	60	01				AFERENTA PNRR			734.000	734.000	734.000	158.166	158.166		39.541	
	60	03				Fonduri europene nerambursabile			616.000	616.000	616.000	132.913	132.913		33.228	
	61					Sume aferente TVA			118.000	118.000	118.000	25.253	25.253		6.313	
						Titlul XIII PROIECTE CU FINANTARE DIN SUMELE AFERENTE COMPONENTEI DE IMPRUMUT A PNRR			529.000	529.000	529.000					

Capi- tol	Sub- capi- tol	Pa- ra- graf	Gru- pa / Titlu col	Ar- ti- col	Al- ne- at	Denumire indicator	Credite de angajament			Credite bugetare			Angajamente legale	Plati efectuate	Angajamente legale de plati	Cheltuieli efective
							1	2	3	4	5	6				
			A			B										
			61	01		Fonduri din imprumut rambursabil			444.000	444.000	444.000					
			61	03		Sume aferente TVA			85.000	85.000	85.000					
			70			CHELTUIELI DE CAPITAL	1.693.000	1.693.000	1.693.000	1.693.000	1.693.000	159.996	159.996			11.513
			71			TITLUL XV ACTIVE NEFINANCIARE	1.693.000	1.693.000	1.693.000	1.693.000	1.693.000	159.996	159.996			11.513
			71	01		Active fixe	1.693.000	1.693.000	1.693.000	1.693.000	1.693.000	159.996	159.996			11.513
			71	01	30	Alte active fixe										
						(inclusiv reparatii capitale)	1.693.000	1.693.000	1.693.000	1.693.000	1.693.000	159.996	159.996			11.513
7402						PROTECTIA MEDIULUI	4.754.000	4.754.000	4.754.000	4.754.000	4.754.000	1.917.590	1.917.590			377.300
			01			CHELTUIELI CURENTE	4.754.000	4.754.000	4.754.000	4.754.000	4.754.000	1.917.590	1.917.590			377.300
			20	01		TITLUL II BUNURI SI SERVICII			195.000	165.000	195.000	135.317	135.317			151.504
			20	01		Bunuri si servicii			195.000	165.000	195.000	135.317	135.317			151.504
			20	01	04	Apa, canal si salubritate			195.000	165.000	195.000	135.317	135.317			151.504
			60			Titlul XII PROIECTE CU FINANTARE										
						DIN SUMELE REPREZENTAND ASISTENTA										
						FINANCIARA NERAMBURSABILA										
						AFERENTA PNRR										
			60	01		Fonduri europene nerambursabile			4.559.000	4.559.000	4.559.000	1.782.273	1.782.273			137.450
			60	03		Sume aferente TVA			3.831.000	3.831.000	3.831.000	1.498.989	1.498.989			115.504
			61			Titlul XIII PROIECTE CU FINANTARE			728.000	728.000	728.000	283.284	283.284			21.946
						DIN SUMELE AFERENTE COMPONENTEI										
						DE IMPRUMUT A PNRR										
			61	01		Fonduri din imprumut rambursabil			4.559.000	4.559.000	4.559.000	1.782.273	1.782.273			88.346
			61	03		Sume aferente TVA			3.831.000	3.831.000	3.831.000	1.498.989	1.498.989			75.521
8000	02					Partea V-a ACTIUNI ECONOMICE	9.850.000	9.850.000	9.850.000	9.850.000	9.850.000	8.965.254	8.965.254			12.825
8402			70			TRANSPORTURI	9.850.000	9.850.000	9.850.000	9.850.000	9.850.000	8.965.254	8.965.254			
			71			CHELTUIELI DE CAPITAL	9.850.000	9.850.000	9.850.000	9.850.000	9.850.000	8.965.254	8.965.254			
			71	01		TITLUL XV ACTIVE NEFINANCIARE	9.850.000	9.850.000	9.850.000	9.850.000	9.850.000	8.965.254	8.965.254			
			71	01		Active fixe	9.850.000	9.850.000	9.850.000	9.850.000	9.850.000	8.965.254	8.965.254			

Pag. 14 - lei-

Capi- fol	Sub- capi- fol	Pa- ra- graf	Gru- pa / Titlu	Ar- fi- col	Ali- ne- at	Denumire indicator	Credite de angajament			Credite bugetare		Angajamente legale	Plati efectuate	Angajamente legale de platit	Cheltuieli efective
							aprobate la finele perioadei de raportare	1	2	3	4				
						B	9.850.000	9.850.000	9.850.000	9.850.000	9.850.000	8.965.254	8.965.254	8.965.254	9
			71	01	01	Construcții	9.850.000	9.850.000	9.850.000	9.850.000	9.850.000	8.965.254	8.965.254	8.965.254	9

Conducatorul institutiei,

Dan-
Constantin
Dobre

Semnat digital de
Dan-Constantin
Dobre
Data: 2024.10.28
08:39:36 +02'00'

Conducatorul compartimentului
financiar-contabil

Daniela
Gheorghe

Semnat digital de
Daniela Gheorghe
Data: 2024.10.28
08:40:05 +02'00'

30.09.2024

Pag. 1 -lei-

Capi- tol	Sub- ra- graf	Pa- pa/ Titlu	Gru- ti- col	Ar- ne- at	Ali-	Denumire indicator	Prevederi bugetare aprobrate la finele perioadei de raportare	Prevederi bugetare trimestriale cumulate	Drepturi constatate			Incasari realizate	Stingeri pe alte cai decat incasari	Drepturi constatate de incasat
									Total, din care:	din anii precedenti	din anul curent			
A						B	I	2	3=4+5	4	5	6	7	8=3-6-7
0001	10					TOTAL VENITURI-VENITURI PROPRII,SUBVENTII	20.000	20.000	3=4+5	4	5	6	7	8=3-6-7
0002						I. VENITURI CURENTE	20.000	20.000						
2900						C. VENITURI NEFISCALE	20.000	20.000						
3000						C1. VENITURI DIN PROPRIETATE	20.000	20.000						
3010						VENITURI DIN PROPRIETATE	20.000	20.000						
05						Venituri din concesiuni si inchirieri	20.000	20.000						
						Alte venituri din concesiuni si inchirieri de catre institutiile publice	20.000	20.000						

Dan-
Constantin
Dobre

Semnat digital de
Daniela Gheorghe
Data: 2024.10.28
08:41:49 +02'00'

Daniela
Gheorghe

Capi- tol	Sub- capi- tol	Pa- ra- graf	Gru- pa / Titlu	Ar- ti- col	Ali- ne- at	Denumire indicator	Credite de angajament		Credite bugetare		Angajamente bugetare	Angajamente legale	Plati efectuate	Angajamente legale de platit	Cheltuieli efective
							aprobate la finele perioadei de raportare	trimestriale cumulate	aprobate la finele perioadei de raportare	trimestriale cumulate					
A							1	2	3	4	5	6	7	8=6-7	9
5010						B	TOTAL CHELTUIELI DIN VENITURI PROPRII								
							SI SUBVENTII			20.000	20.000	20.000			
	01						CHELTUIELI CURENTE			20.000	20.000	20.000			
	20						TITLUL II BUNURI SI SERVICII			20.000	20.000	20.000			
	20	05					Bunuri de natura obiectelor de inventar			10.000	10.000	10.000			
	20	05	30				Alte obiecte de inventar			10.000	10.000	10.000			
	20	30					Alte cheltuieli			10.000	10.000	10.000			
	20	30					Alte cheltuieli cu bunuri si servicii			10.000	10.000	10.000			
6510							INVATAMANT			20.000	20.000	20.000			
	01						CHELTUIELI CURENTE			20.000	20.000	20.000			
	20						TITLUL II BUNURI SI SERVICII			20.000	20.000	20.000			
	20	05					Bunuri de natura obiectelor de inventar			10.000	10.000	10.000			
	20	05	30				Alte obiecte de inventar			10.000	10.000	10.000			
	20	30					Alte cheltuieli			10.000	10.000	10.000			
	20	30					Alte cheltuieli cu bunuri si servicii			10.000	10.000	10.000			

Conducatorul compartimentului
financiar-contabil

Conducatorul institutiei,

Dan-
Constantin
DobreSemnat digital de
Daniela Gheorghe
Daniela Gheorghe
Data: 2024.10.28
08:43:11 +02'00'